

# SURTEK

CT07











## Mini Carretilla Wheelbarrow

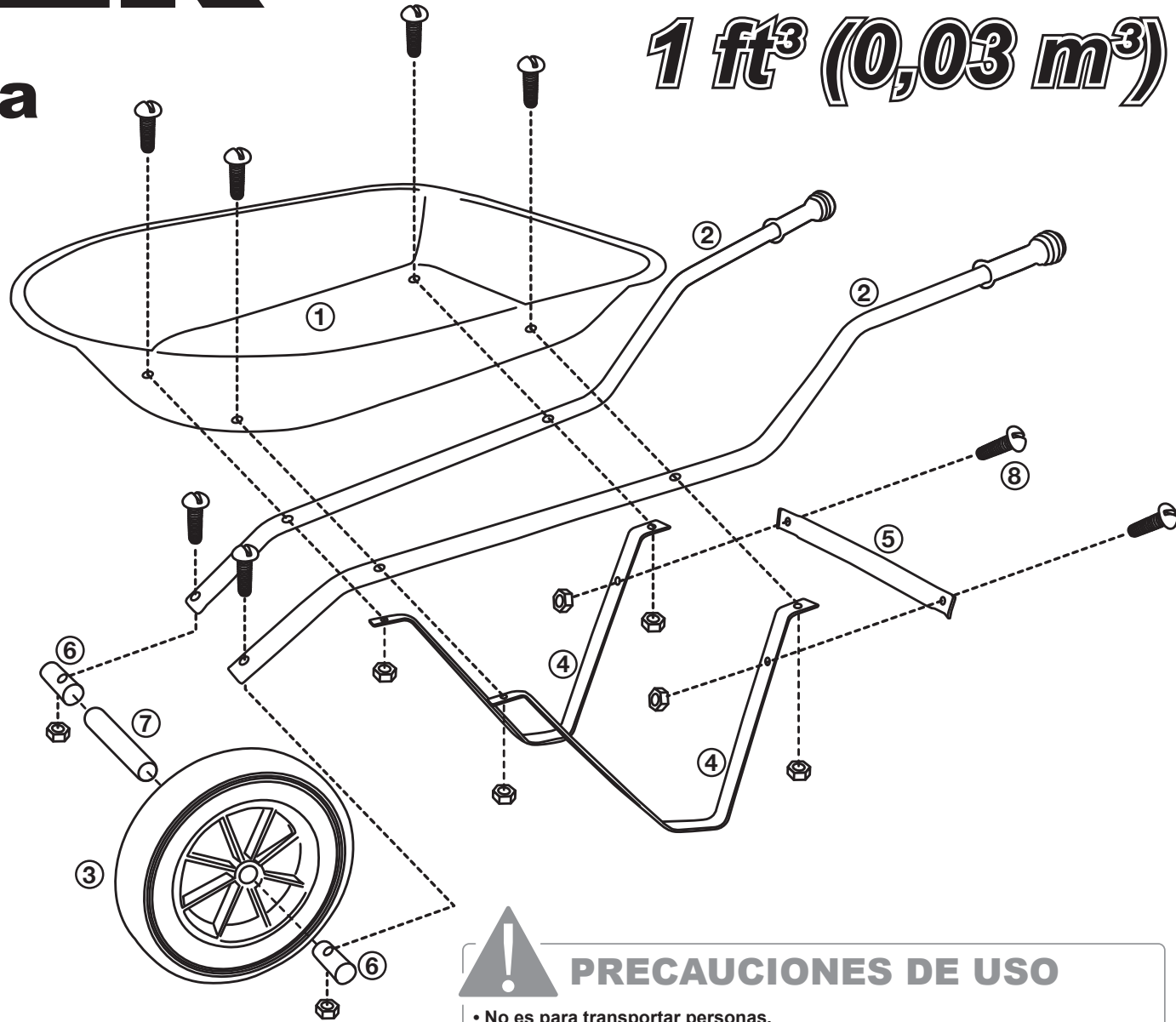
1 ft<sup>3</sup> (0,03 m<sup>3</sup>)

### INSTRUCCIONES DE ARMADO ASSEMBLY INSTRUCTIONS

ENSAMBLESE POR UN ADULTO

Edad  
**3+**

#	PARTE PART	PIEZAS PIECES	DESCRIPCIÓN DESCRIPTION
①		1	<b>Concha</b> Wheelbarrow tray
②		2	<b>Bastidor con mangos</b> Frame-handles
③		1	<b>Llanta sólida con rin</b> Flat free tire with rim
④		2	<b>Patas /</b> Back support
⑤		1	<b>Refuerzo trasero /</b> Back reinforce plate
⑥		1	<b>Eje / Axle</b>
⑦		2	<b>Chumaceras / Axle support</b>
⑧		2	<b>1/4" x 5/8"</b> Tornillo y tuerca / Nut and bolt
		4	<b>1/4" x 1 1/4"</b> Tornillo y tuerca / Nut and bolt
		2	<b>1/4" x 1 1/2"</b> Tornillo y tuerca / Nut and bolt



### PRECAUCIONES DE USO

- No es para transportar personas.
  - No mover objetos de mas de 10kg de peso.
  - No transportar objetos frágiles.
- EL NO RESPETAR ESTAS INDICACIONES PUEDE EXPONERLO A RIESGOS DE ACCIDENTE.

UTILIZAR BAJO VIGILANCIA DE UN ADULTO

NO SE DEJE AL ALCANCE DE NIÑOS MENORES DE 3 AÑOS